

ECONOMY AND STRATEGY CONSULTANCY SERVICES



**ESDH**

EKONOMİ VE STRATEJİ DANIŞMANLIK HİZMETLERİ

# DÜNYA VE TÜRKİYE EKONOMİSİ GELİŞMELER VE BEKLENTİLER 2022/2023



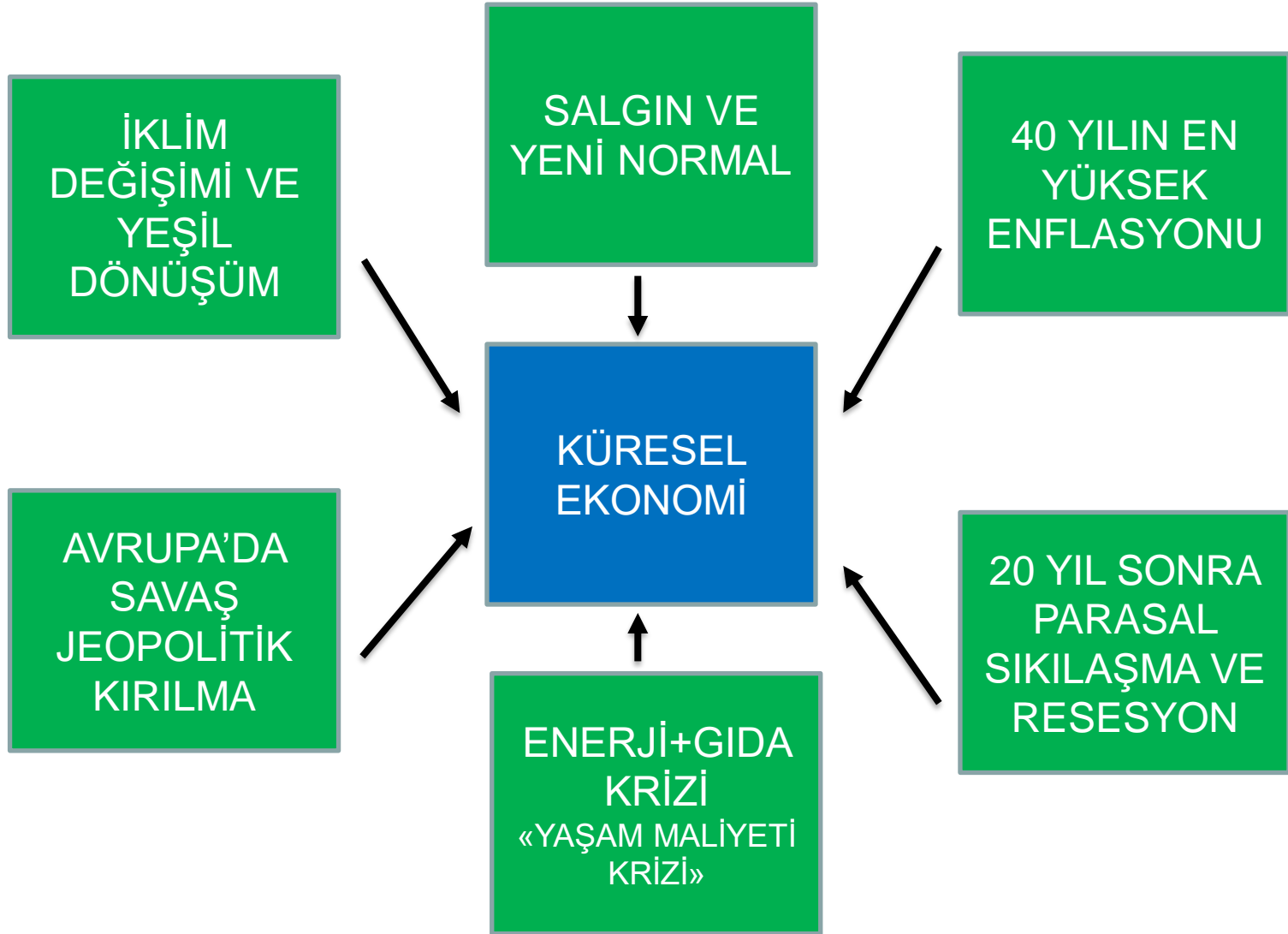
**DR.CAN FUAT GÜRLESEL**  
**EKONOMİ VE STRATEJİ DANIŞMANLIK HİZMETLERİ**  
**29 KASIM 2022**

# DÜNYA EKONOMİSİ





## DÜNYA EKONOMİSİ'NDE KOŞULLAR

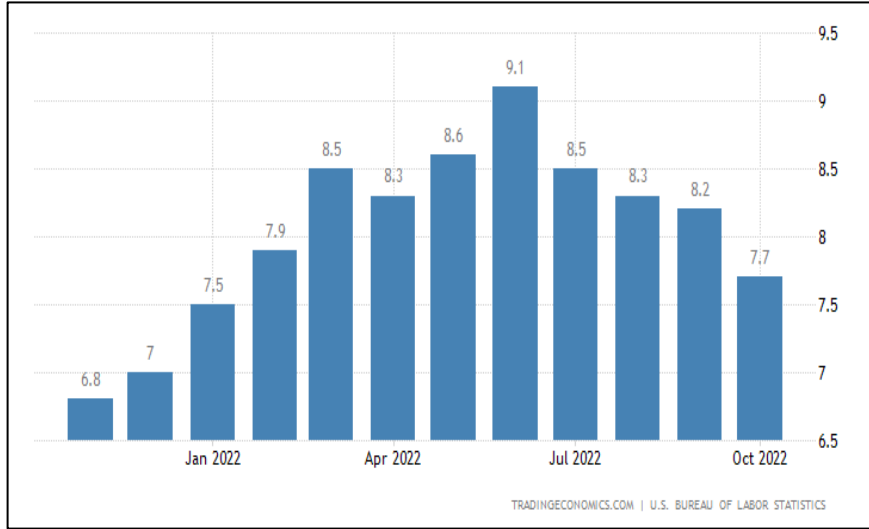


**DÜNYA EKONOMİSİ 2022 - 2023 REFERANS SENARYO**

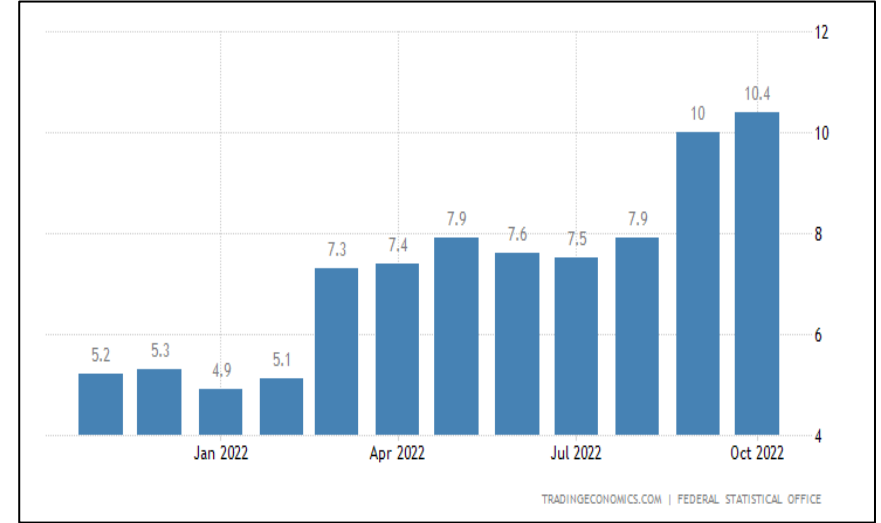
<b>FAİZLER</b>	<b>2023 MART MERKEZ BANKALARI FAİZLERİ EN YÜKSEK SEVİYEDE FED % 5,0 - AMB % 3,0 – İNGİLTERE % 5,5</b>
<b>ENFLASYON</b>	<b>2023 İKİNCİ ÇEYREĞİNDEN İTİBAREN ENFLASYONDA KIRILMA/DÜŞÜŞ BEKLENTİSİ</b>
<b>BÜYÜME</b>	<b>2023 AB VE İNGİLTERE KÜÇÜLME + ABD DURAĞAN + GELİŞEN ÜLKELER YAVAŞLAMA</b>
<b>GELİŞEN ÜLKELER</b>	<b>BAZI GELİŞEN ÜLKELERDE FİNANSAL SIKIŞIKLIK IMF VB. YARDIMI</b>
<b>SONUÇ</b>	<b>İLK YARI KÜÇÜLME/YAVAŞLAMA + SONRASI İÇİN İYİMSERLİK</b>

## YÜKSEK ENFLASYONLAR; ABD'DEN İYİ HABER

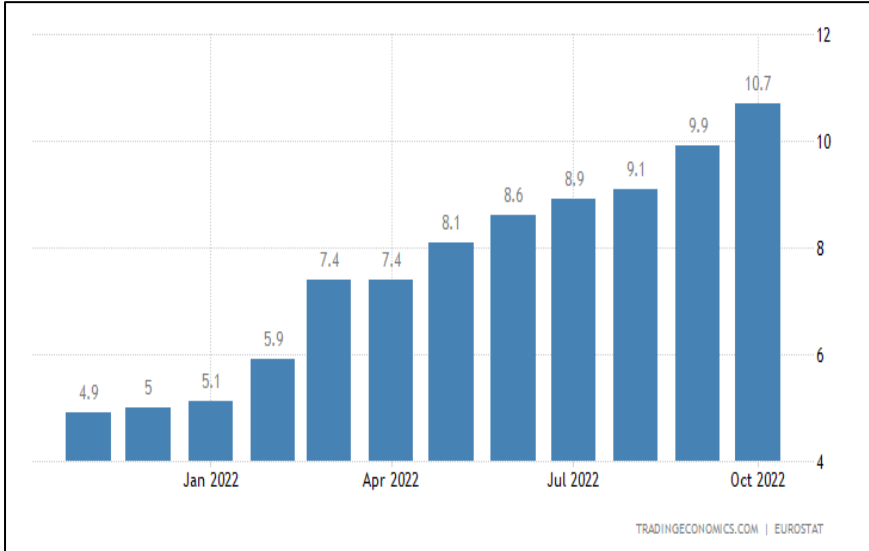
## ABD TÜKETİCİ ENFLASYONU YILLIK YÜZDE



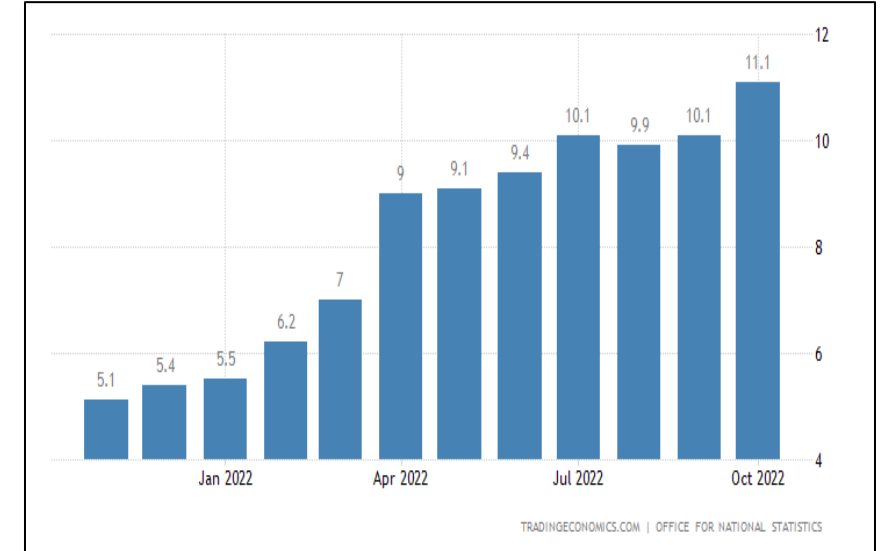
## ALMANYA TÜKETİCİ ENFLASYONU YILLIK YÜZDE



## EURO BÖLGESİ TÜKETİCİ ENFLASYONU YILLIK YÜZDE

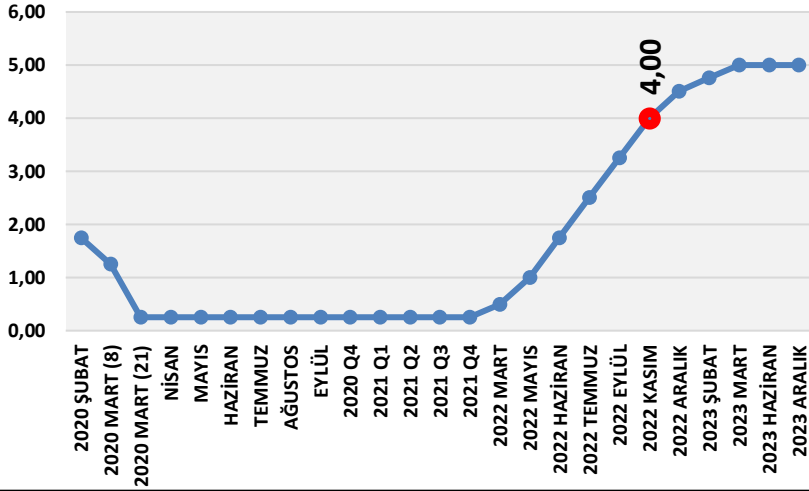


## İNGİLTERE TÜKETİCİ ENFLASYONU YILLIK YÜZDE

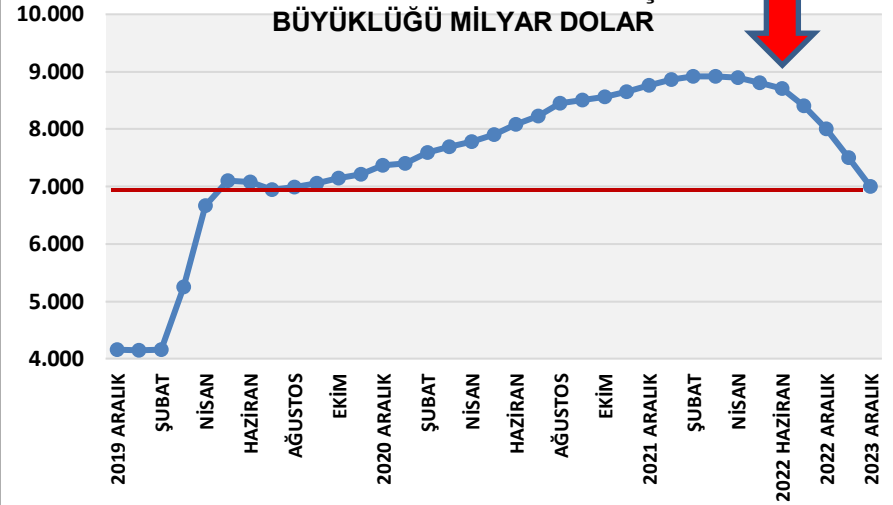


## EKİM VE KASIM AYINDA FAİZ ARTIŞLARI BEKLENDİĞİ GİBİ

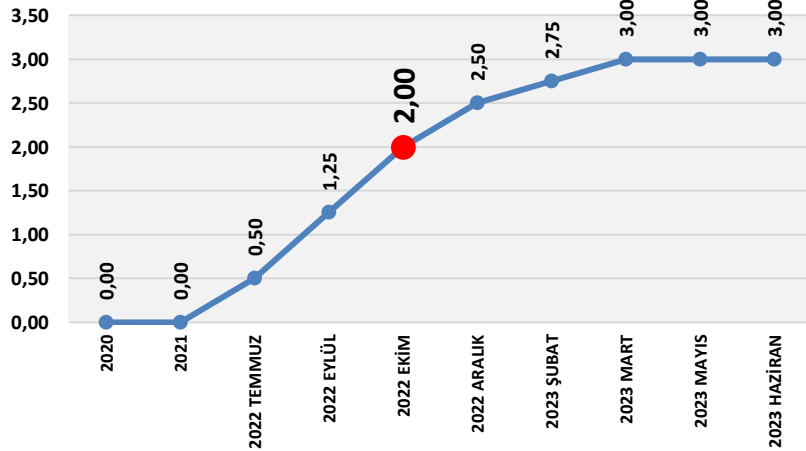
ABD MERKEZ BANKASI FAİZ BEKLENTİLERİ YÜZDE



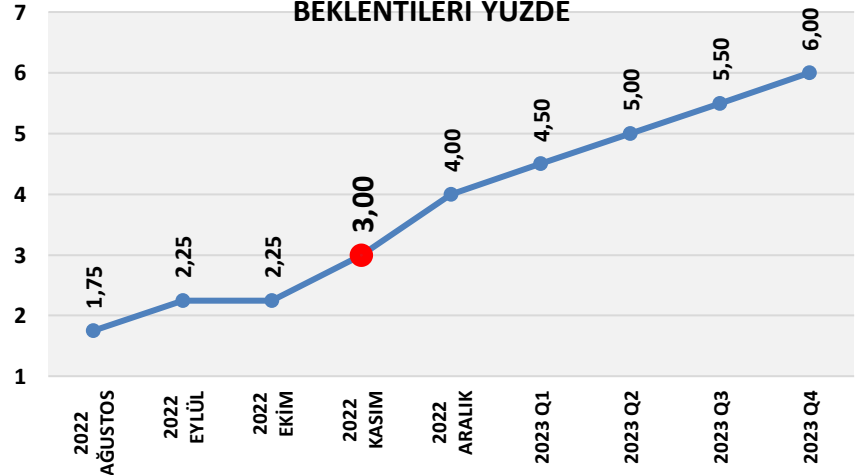
ABD MERKEZ BANKASI BİLANÇO BÜYÜKLÜĞÜ MİLYAR DOLAR



AMB FAİZ BEKLENTİLERİ YÜZDE



İNGİLTERE MERKEZ BANKASI POLİTİKA FAİZİ BEKLENTİLERİ YÜZDE



**DÜNYA EKONOMİSİNDE GÜNCEL BÜYÜME BEKLENTLERİ**

	2021 FİİLİ YÜZDE	2022 GERÇEKLEŞME TAHMİNİ YÜZDE	2023 TAHMİN YÜZDE
<b>DÜNYA</b>	5,8	2,9	2,1
<b>GELİŞMİŞ ÜLKELER</b>	5,2	2,4	1,1
ABD	5,7	1,6	1,0
AB-27	5,4	3,2	0,7
EURO BÖLGESİ	5,2	3,1	0,5
ALMANYA	2,6	1,5	-0,4
FRANSA	6,8	2,5	0,7
İSPANYA	5,1	4,3	1,2
İTALYA	6,6	3,2	-0,2
JAPONYA	1,7	1,7	1,6
BİRLEŞİK KRALLIK	7,4	3,6	0,3
<b>GELİŞEN ÜLKELER</b>	6,6	3,7	3,7
<b>ASYA ÜLKELERİ</b>	7,2	4,4	4,9
ÇİN	8,1	3,2	4,4
HİNDİSTAN	8,7	6,8	6,1
ORTA VE DOĞU AVRUPA	6,8	0,0	0,6
RUSYA	4,7	-3,4	-2,3
LATİN AMERİKA	6,9	3,5	1,7
BREZİLYA	4,6	2,8	1,0
ORTA DOĞU VE KUZEY AFRİKA	4,1	5,0	3,6
S.ARABİSTAN	3,2	7,6	3,7
SAHRA AFRİKA	4,7	3,6	3,7



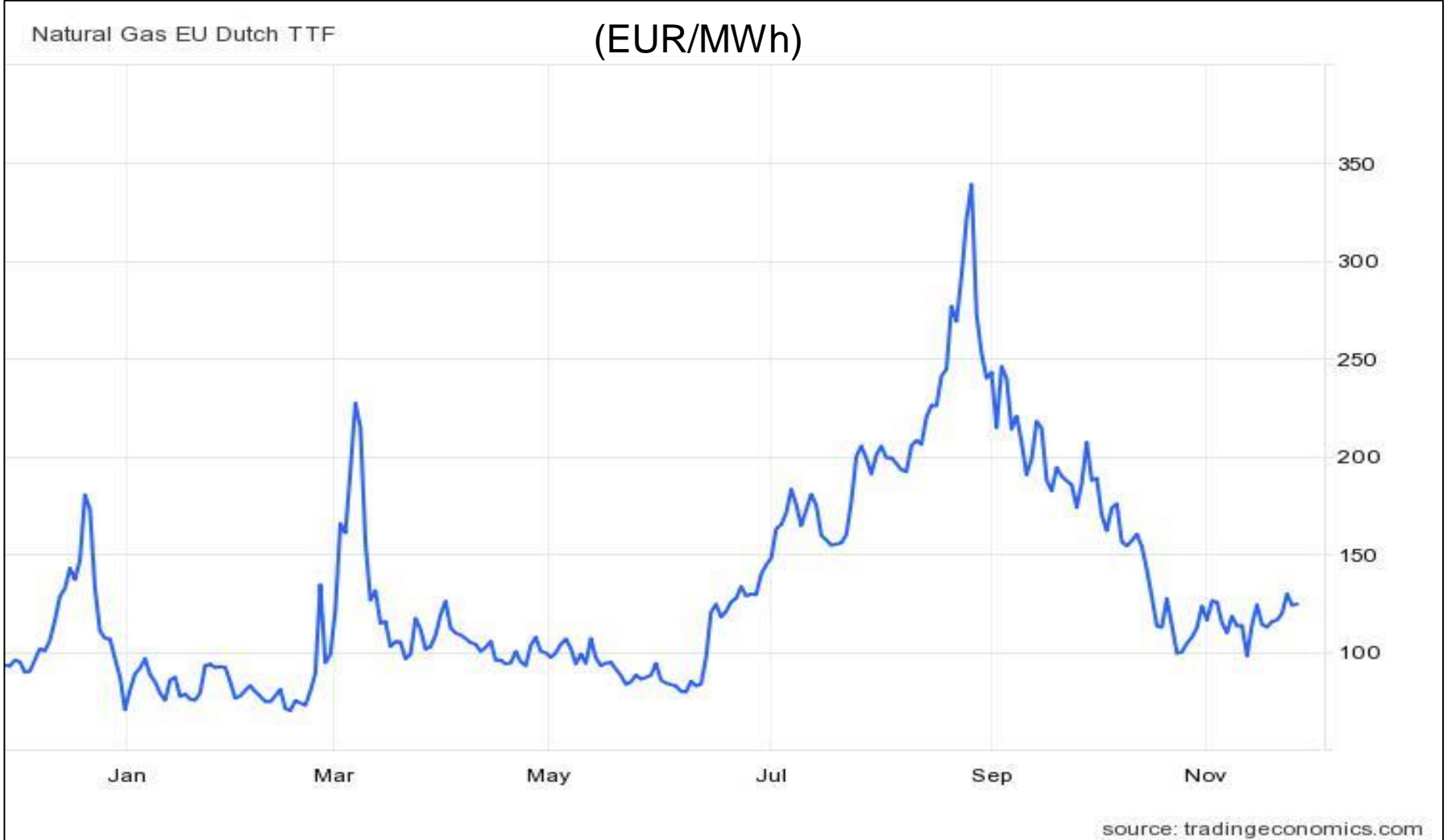
# EURO DOLAR PARİTESİ





## AVRUPA DOĞAL GAZ FİYATLARI

DEPOLAR DOLU (3-4 AYLIK) + TASARRUF ÖNLEMLERİ + DESTEKLER + NÜKLEER SANTRALLER DEVREDE





# ENERJİ (PETROL) FİYATLARI

## BRENT PETROL FİYATI VARİL/DOLAR

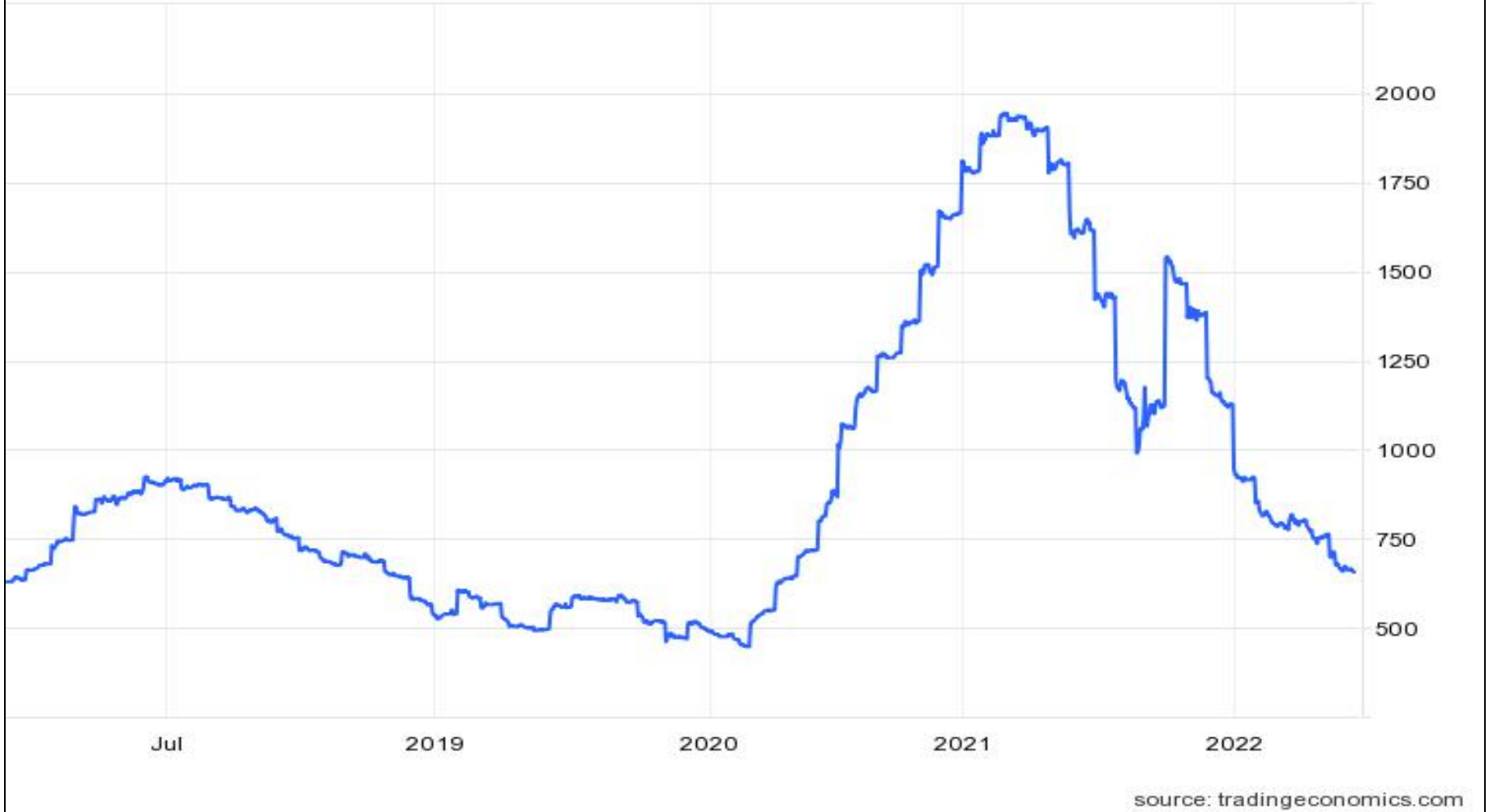


## YASSI ÇELİK FİYATLARI



Hot-Rolled Coil Steel

Hot-Rolled Coil Steel (USD/T) 656.00



# TÜRKİYE EKONOMİSİ

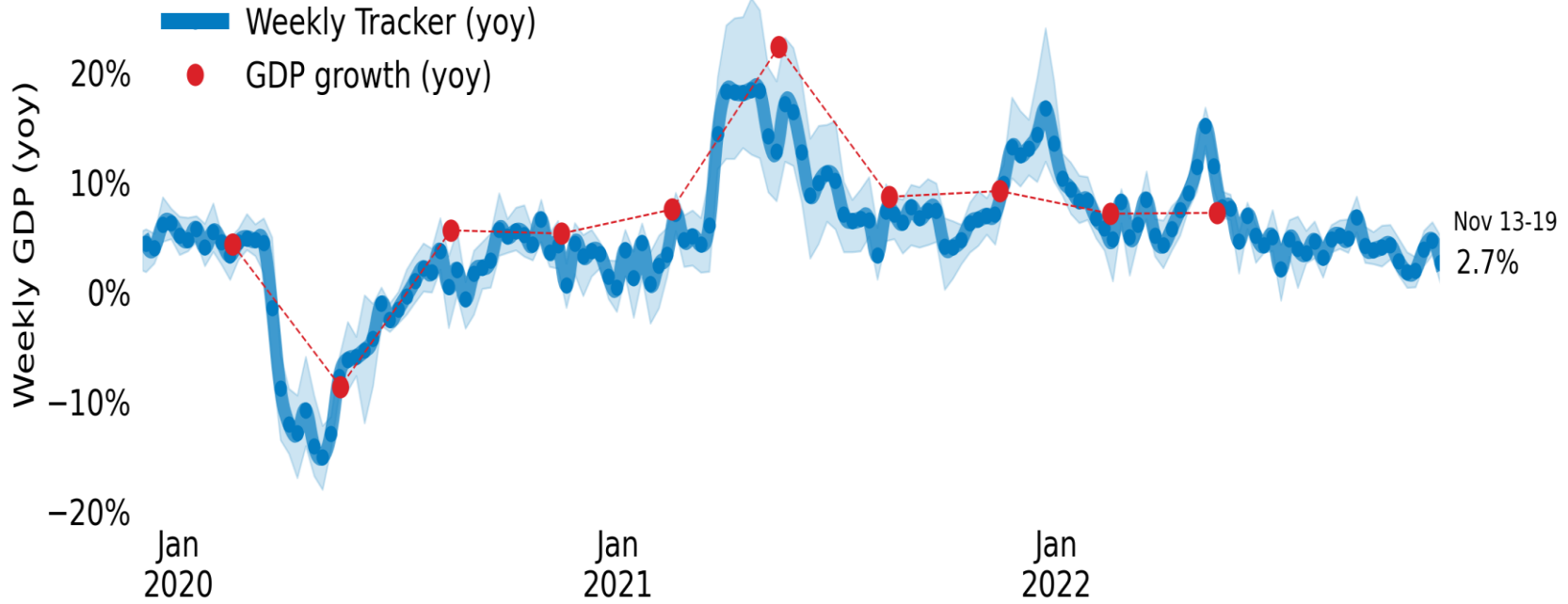


**TÜRKİYE EKONOMİSİNDE SEÇİME KADAR ANA SENARYO**

1	)))	<b>İÇ TALEP DESTEKLENECEK</b>
2	)))	<b>HANE HALKLARINA VE ŞİRKETLERE DESTEKLER + AFLAR</b>
3	)))	<b>DÖVİZ AÇIĞI VE KAYNAK ARAYIŞI SÜRECEK</b>
4	)))	<b>DÖVİZLERİ BOZDURMA ODAKLI KREDİ POLİTİKASI DEVAM</b>
5	)))	<b>FAİZ İNDİRİMLERİ + KREDİ FAİZLERİNDE ZORLAYICI İNDİRİMLER</b>
6	)))	<b>TÜRK LİRASINA BASKI/DEĞER KAYBI POTANSİYELİ</b>
7	)))	<b>YÜKSEK ÜCRET ARTIŞLARI</b>
8	)))	<b>YÜKSEK ENFLASYON</b>

**EKONOMİK AKTİVİTE YAVAŞLIYOR + İÇ TALEBİN DESTEKLENMESİNE İHTİYAÇ VAR****OECD Weekly Tracker: Türkiye**

Weekly GDP relative to previous year

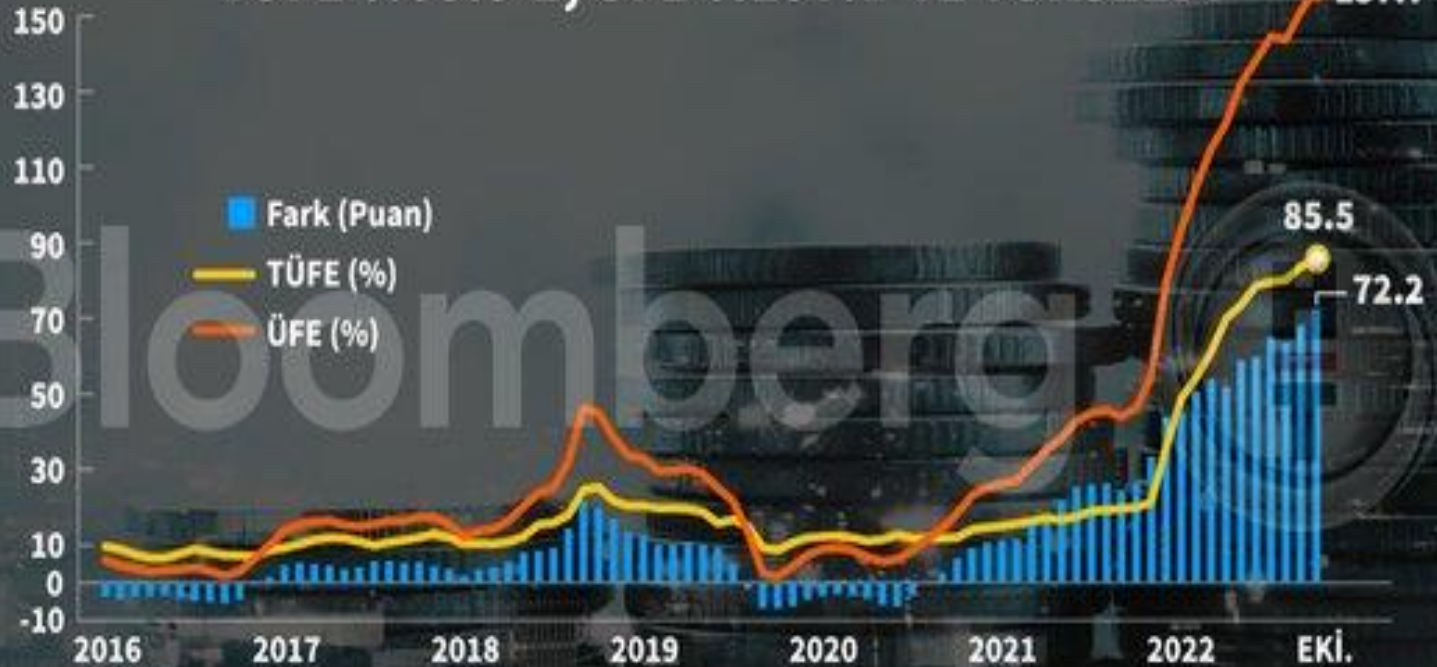


Note: The Weekly Tracker provides an estimate of weekly GDP based on Google Trends search data and machine learning.  
Source: OECD Weekly Tracker (Woloszko, 2020), <https://www.oecd.org/economy/weekly-tracker-of-gdp-growth/>;  
OECD Quarterly National Accounts.



## ENFLASYON

**TÜFE %85.5'E, ÜFE %157.7'YE YÜKSELDİ**



KAYNAK: TÜİK



# ENFLASYON YÜKSEK KALMAYA DEVAM EDECEK

**TCMB YILSONU TÜFE BEKLENTİSİ % 65,2**

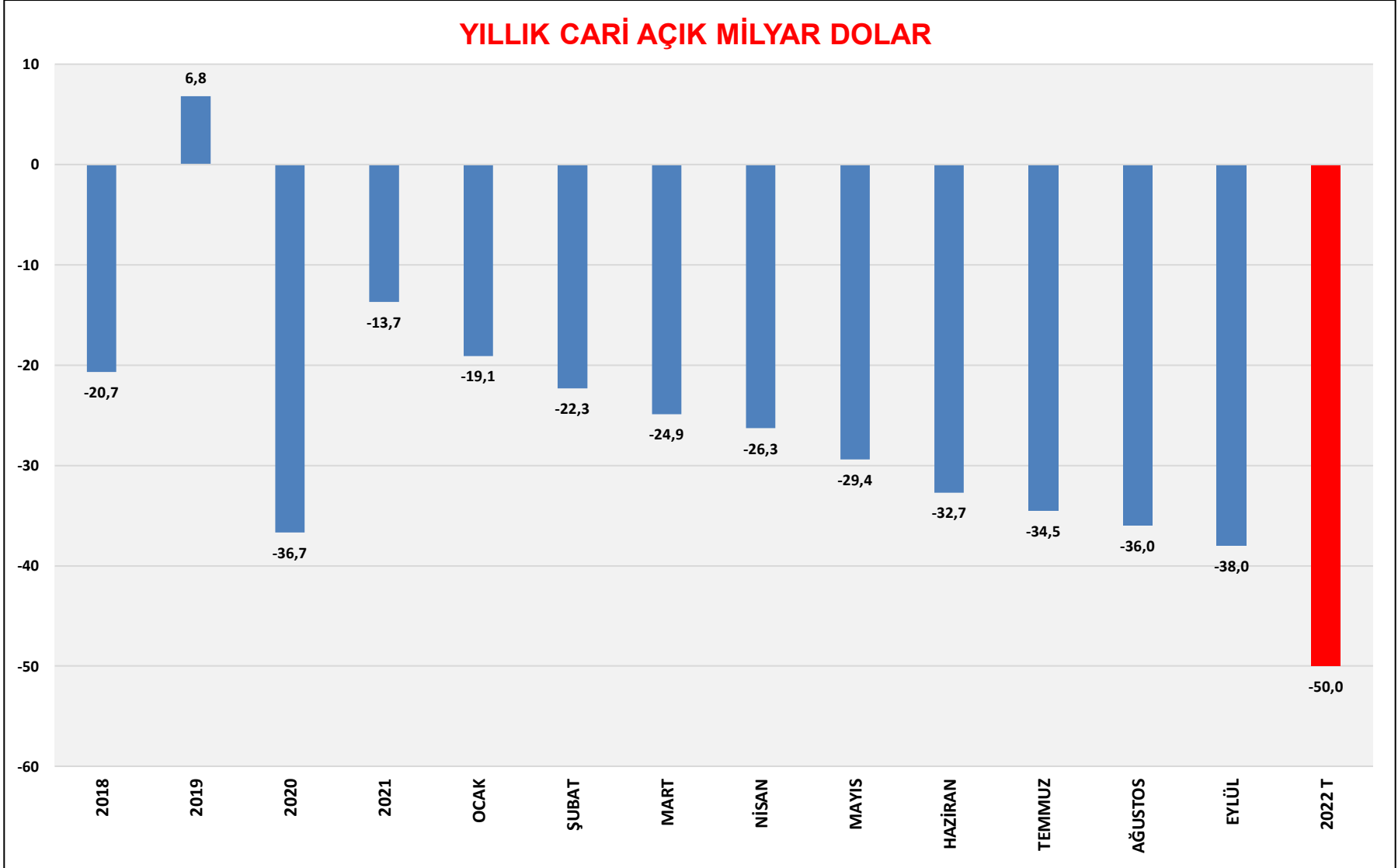


2023-2025 YILI ORTA VADELİ PROPRAM ENFLASYON ÖNGÖRÜLERİ				
	2022 GT	2023 PH	2024 PH	2025 PH
TÜFE YIL SONU YÜZDE	65,0	24,9	13,8	9,9

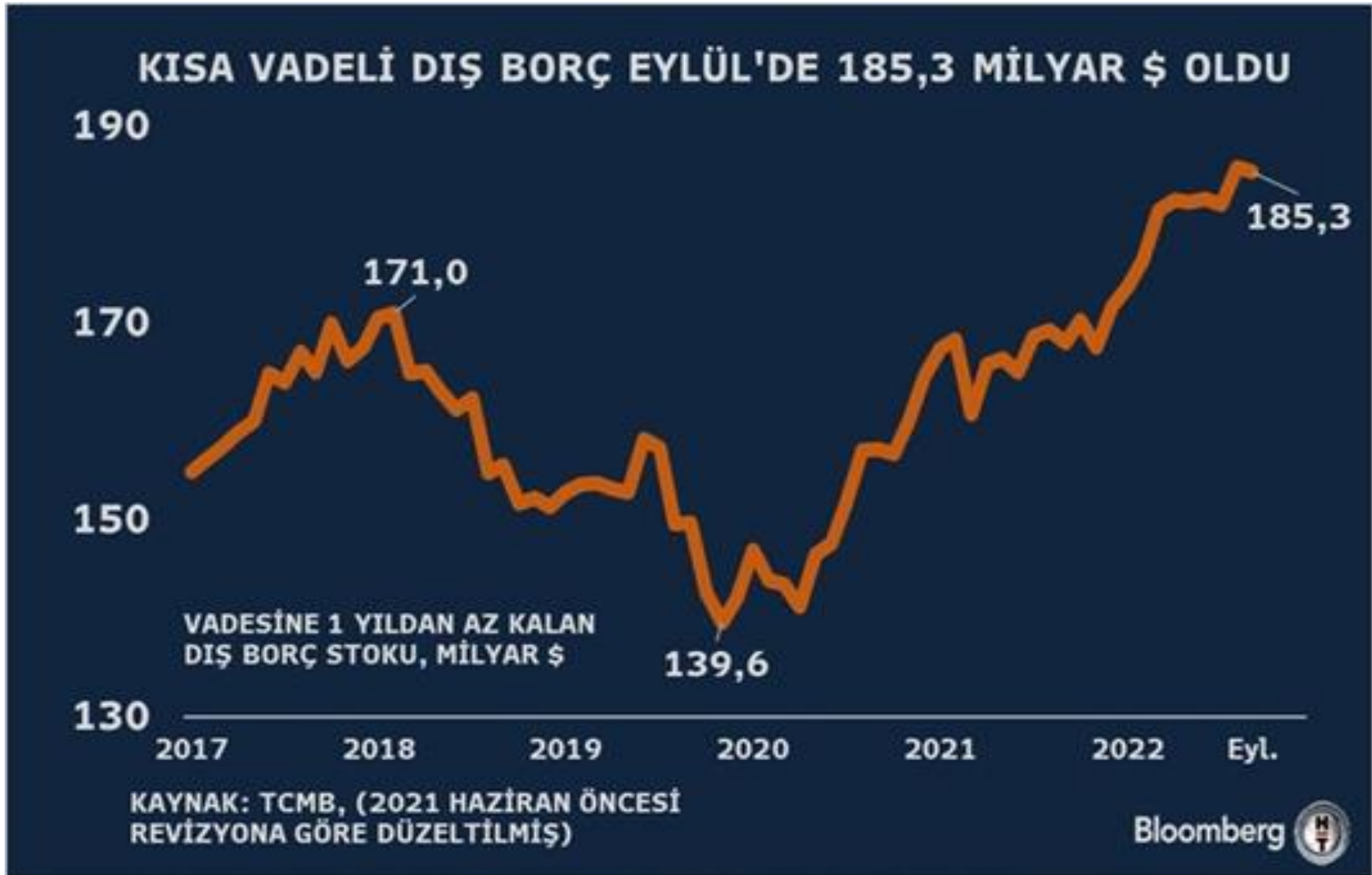
## ENFLASYON BEKLENTİLERİMİZ

	EKİM 2022	ARALIK 2022 TAHMİN	HAZİRAN 2023
TÜKETİCİ YILLIK YÜZDE	85,5	74-76	50-55
ÜRETİCİ YILLIK YÜZDE	157,7	120-125	75-80

## 2022 YILINDA 50 MİLYAR DOLAR CARİ AÇIK BEKLENTİSİ



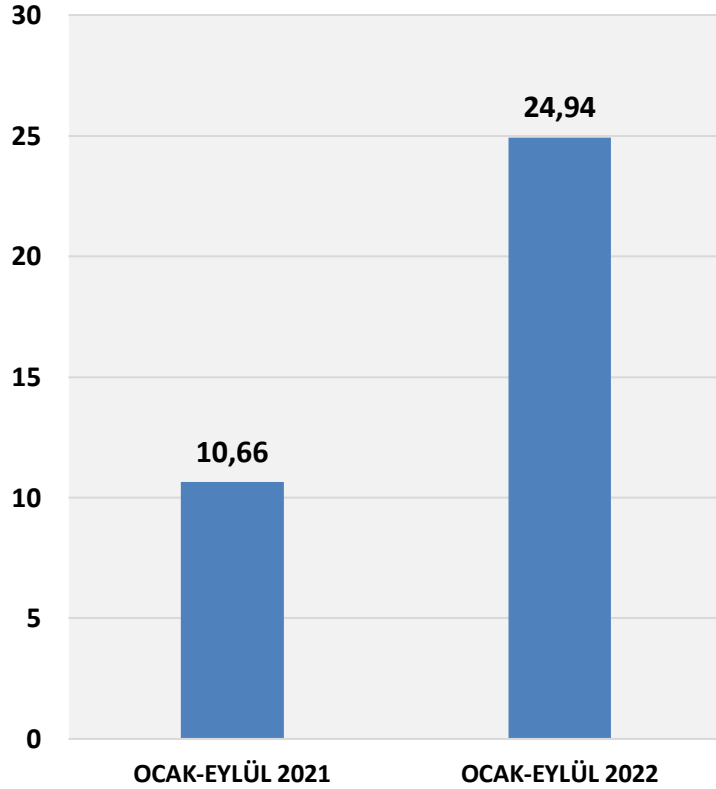
## 1 YIL İÇİNDE ÖDENECEK DIŞ BORÇLAR



## DÖVİZ İHTİYACINI NASIL KARŞILIYORUZ ?



NET HATA VE NOKSAN MİLYAR DOLAR



ŞİRKETLERE  
DÖVİZ  
BOZDURMA

TL MEVDUAT FAİZ  
ARTIŞI + GERÇEK  
KİŞİLER DTH  
BOZMAYA BAŞLADI



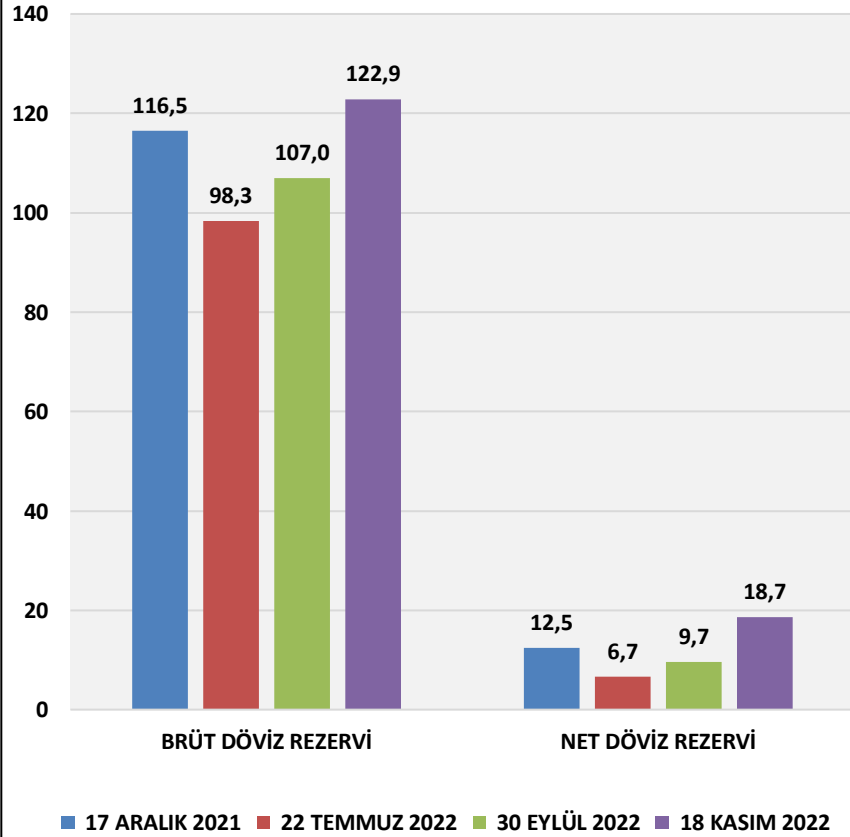
DOST (?)  
ÜLKELERDEN  
KAYNAK GİRİŞİ

İKİLİ  
DÖVİZ PİYASASI  
DÖVİZ TRAFİĞİ

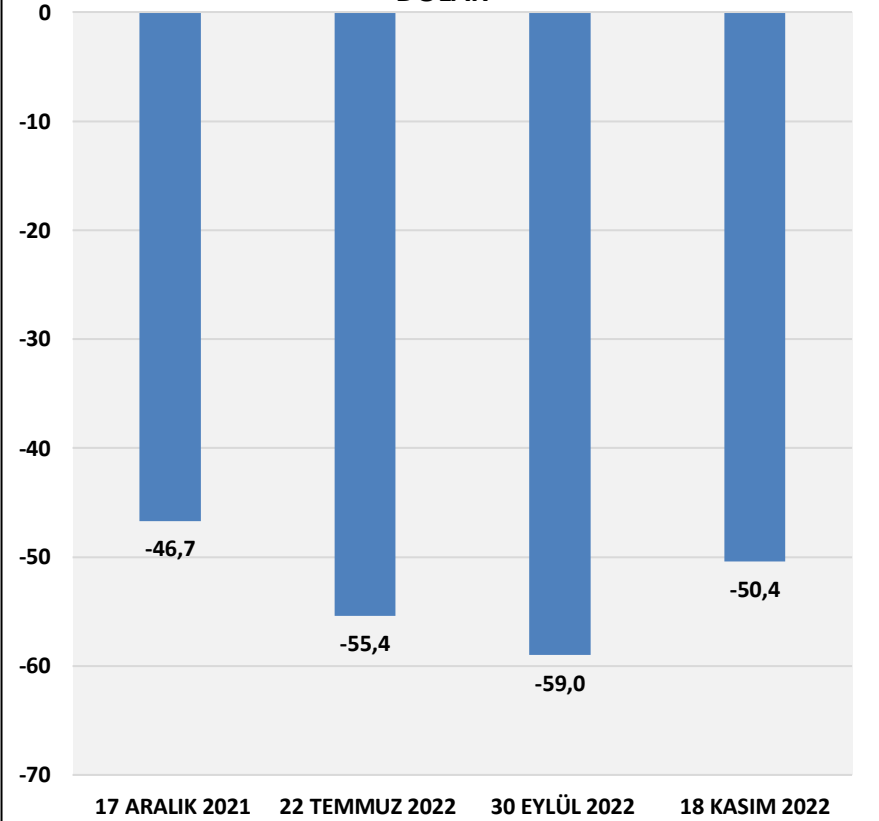


## MERKEZ BANKASI REZERVLERİ

TCMB DÖVİZ REZERVLERİ MİLYAR DOLAR



SWAP HARIÇ TCMB NET DÖVİZ REZERVİ MİLYAR DOLAR



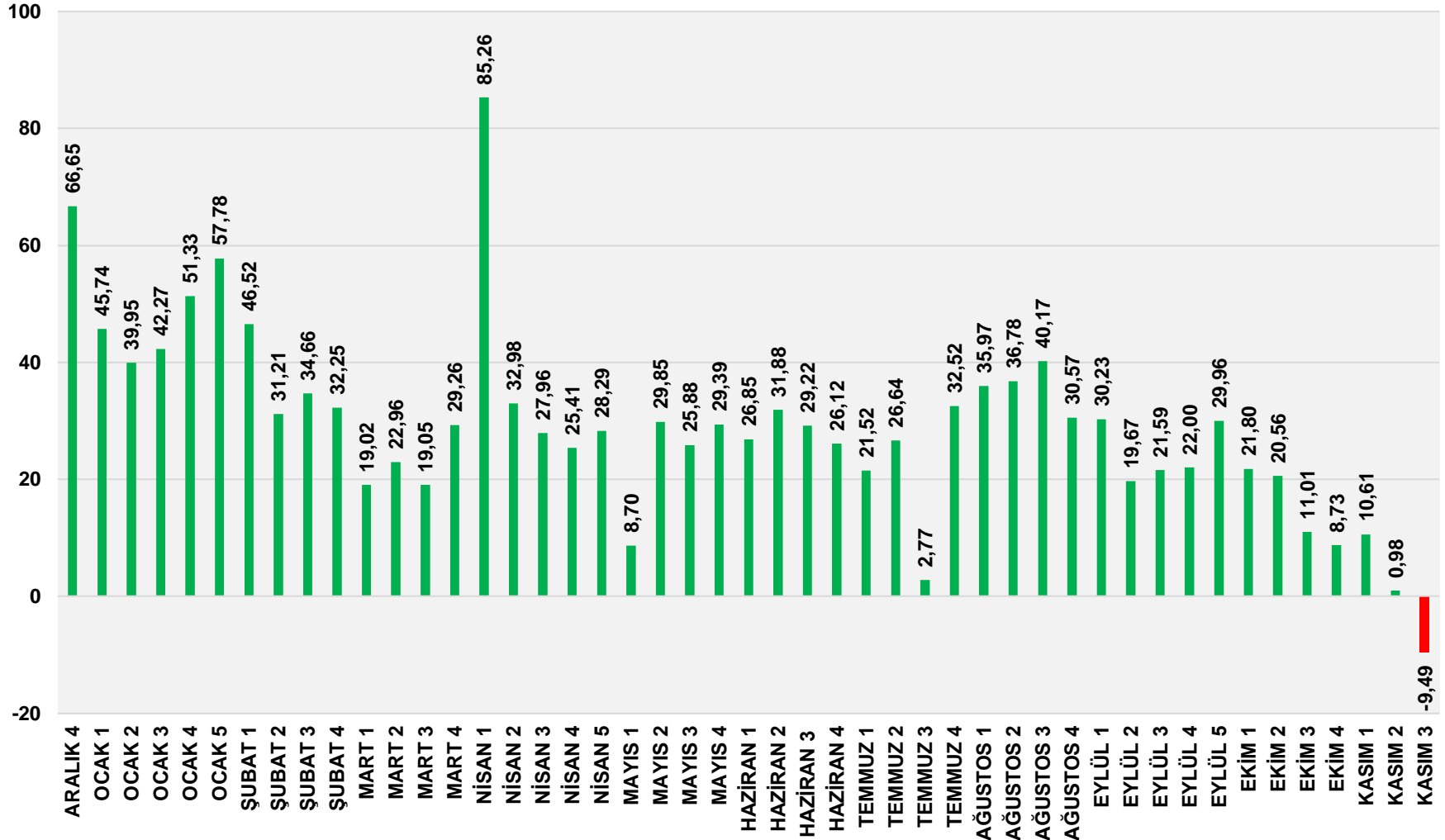
**KREDİ VE MEVDUAT PİYASASINDA NELER YAŞANIYOR?**

1	<b>BANKALARA TL MEVDUATA DÖNÜŞ BASKISI ARTTI % 50'DEN AZ TL MEVDUAT İÇİN % 8 KOMİSYON</b>
2	<b>TL MEVDUAT FAİZLERİNDE HIZLI ARTIŞ % 24-25 MEVDUAT FAİZLERİ KREDİ FAİZLERİNİN 6-8 PUAN ÜZERİNDE</b>
3	<b>KUR KORUMALI MEVDUATIN CAZİBESİ AZALIYOR (KURLAR SABİT) KKM İLK KEZ AZALDI</b>
4	<b>TL MEVDUAT FAİZLERİ ARTMAYA BAŞLAYINCA DTH'LARDA ÇÖZÜLME BAŞLADI</b>
5	<b>BANKALAR ARTAN MİKTARDA KAMU MENKUL KIYMETİ ALMAK ZORUNDA KALİYOR (DÜZENLEMELER)</b>
6	<b>TİCARİ KREDİ FAİZLERİ DÜŞÜYOR AMA KREDİYE ERİŞİM SIKINTILI</b>

## KUR KORUMALI MEVDUATIN CAZİBESİ AZALIYOR

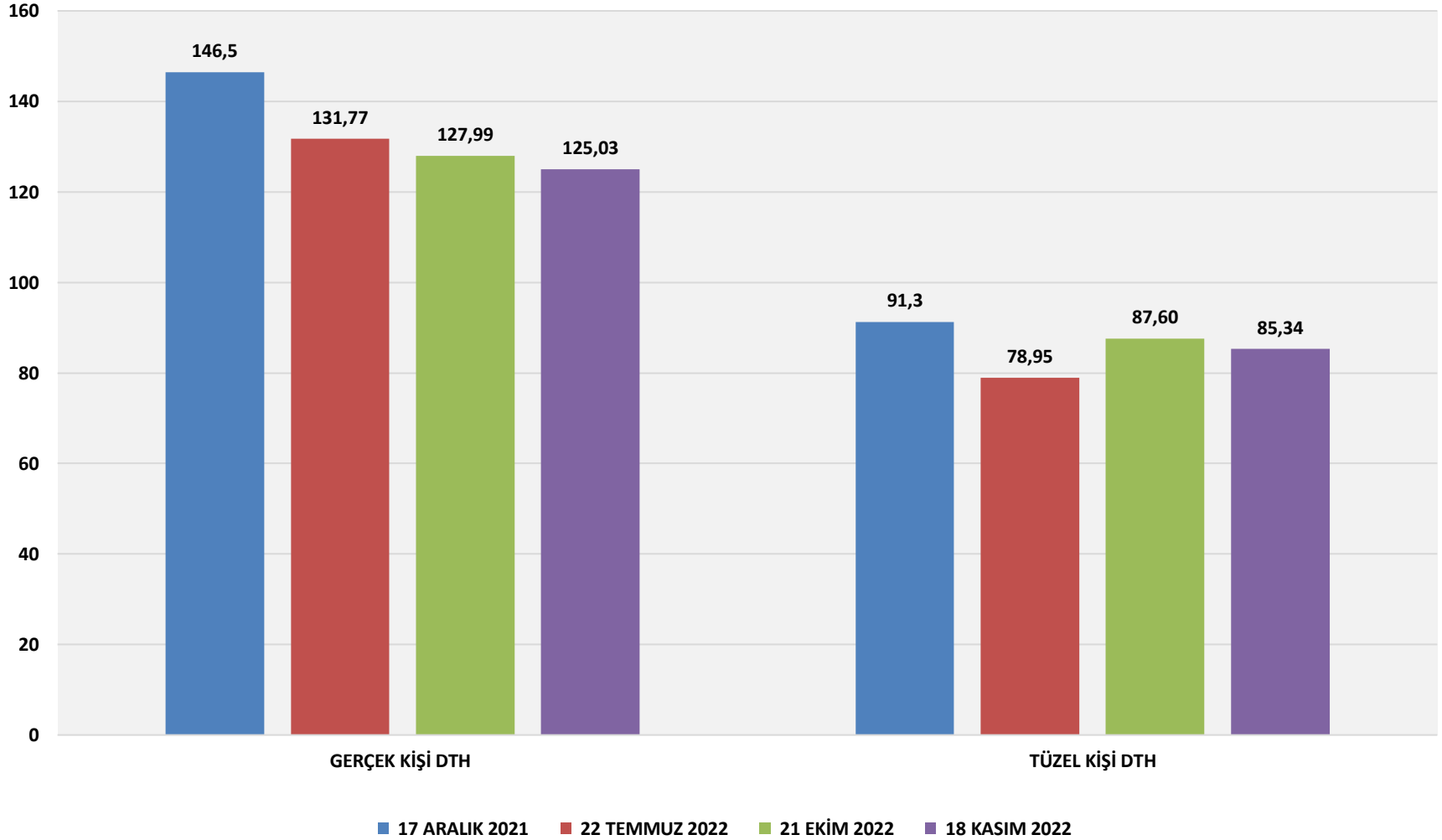


## KKM NET GİRİŞ HAFTALIK MİLYAR TL



## EKONOMİDE DÖVİZ KAYNAĞI DÖVİZ TEVDİAT HESAPLARI

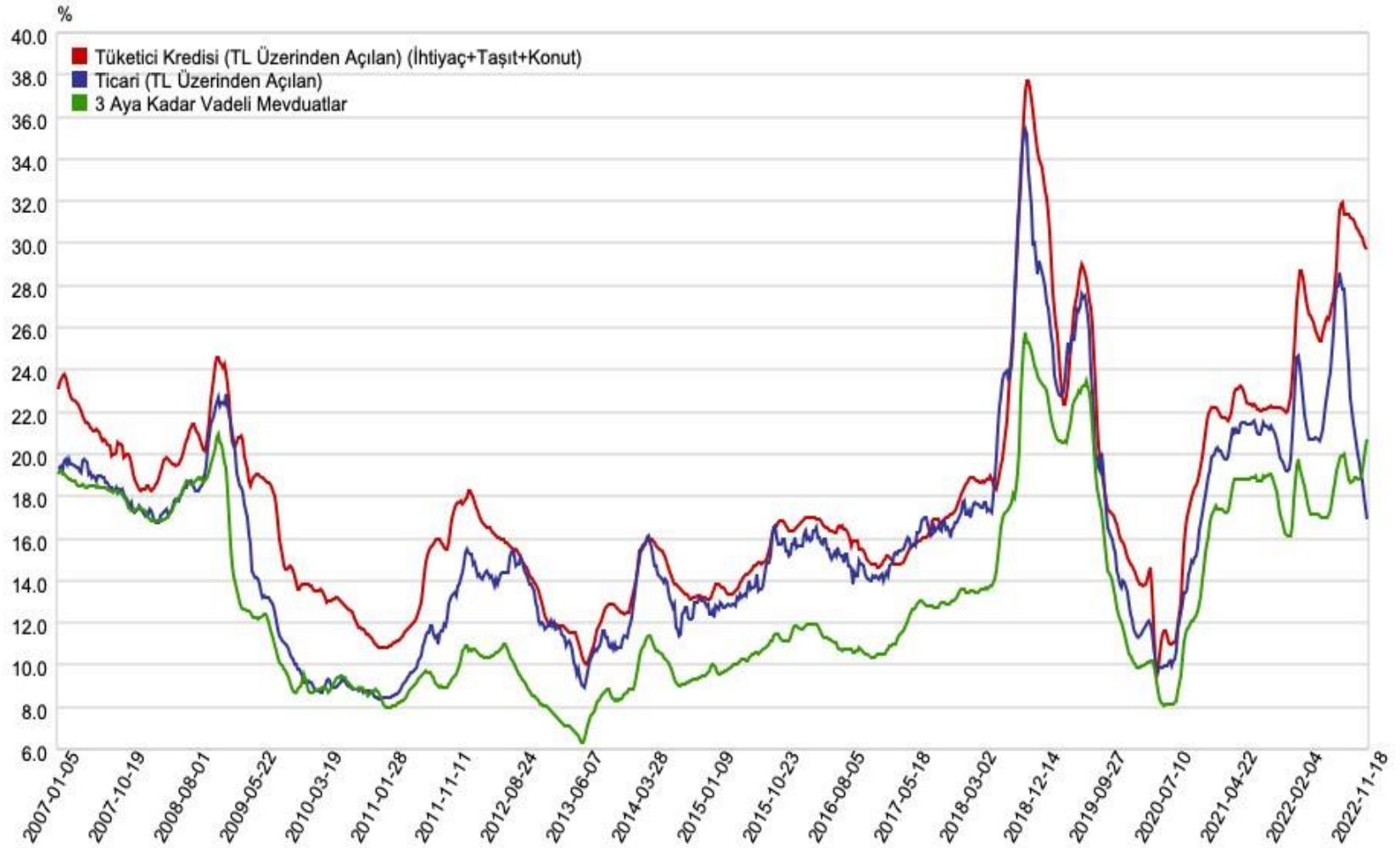
DTH MİLYAR DOLAR



## KREDİ FAİZLERİNDE GELİŞMELER

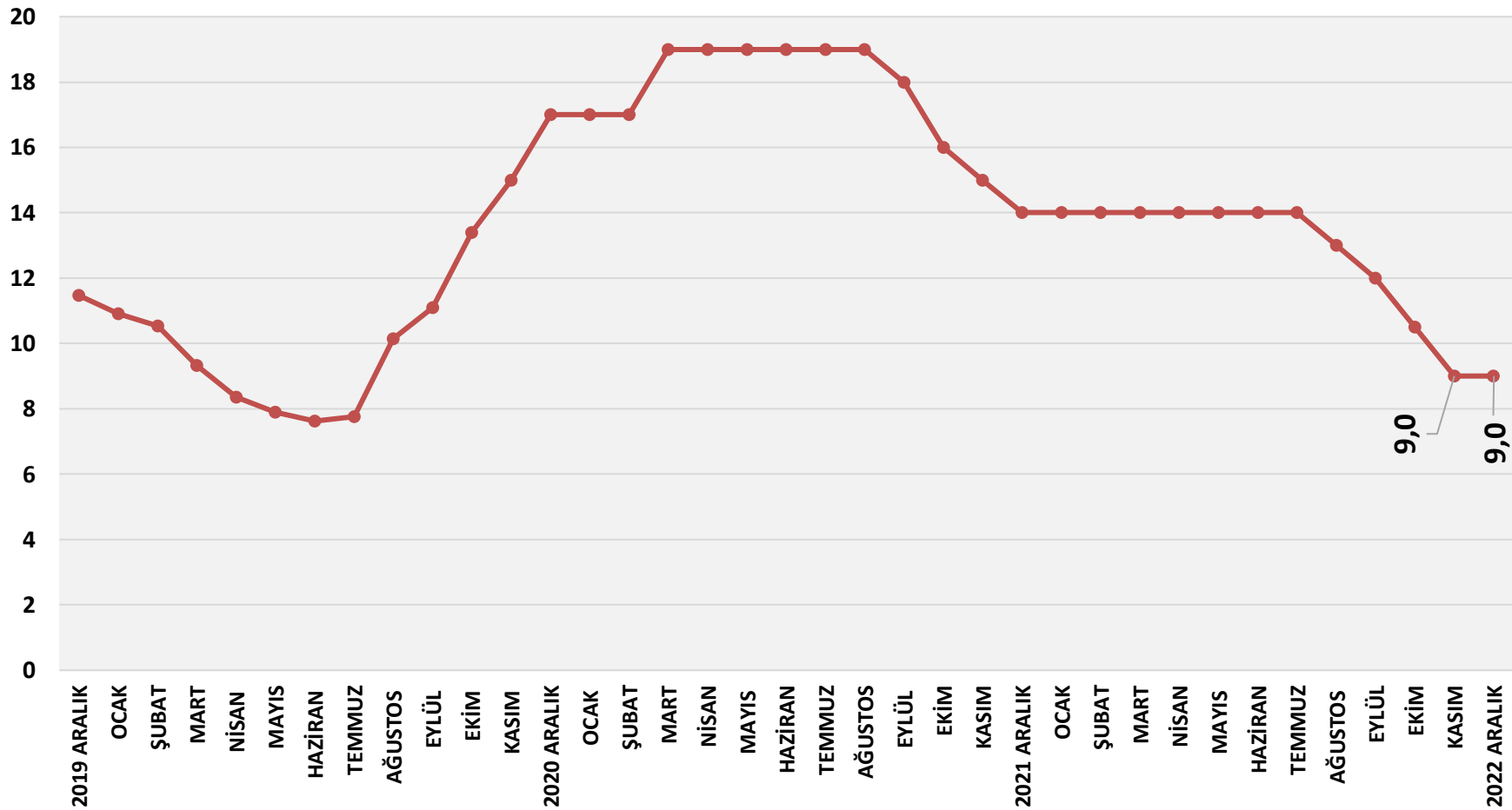
## Kredi ve Mevduat Faiz Oranları (4-Haftalık Hareketli Ortalama)

TURKEY DATA MONITOR



# TC MERKEZ BANKASI FAİZİ %9'A İNDİRDİ

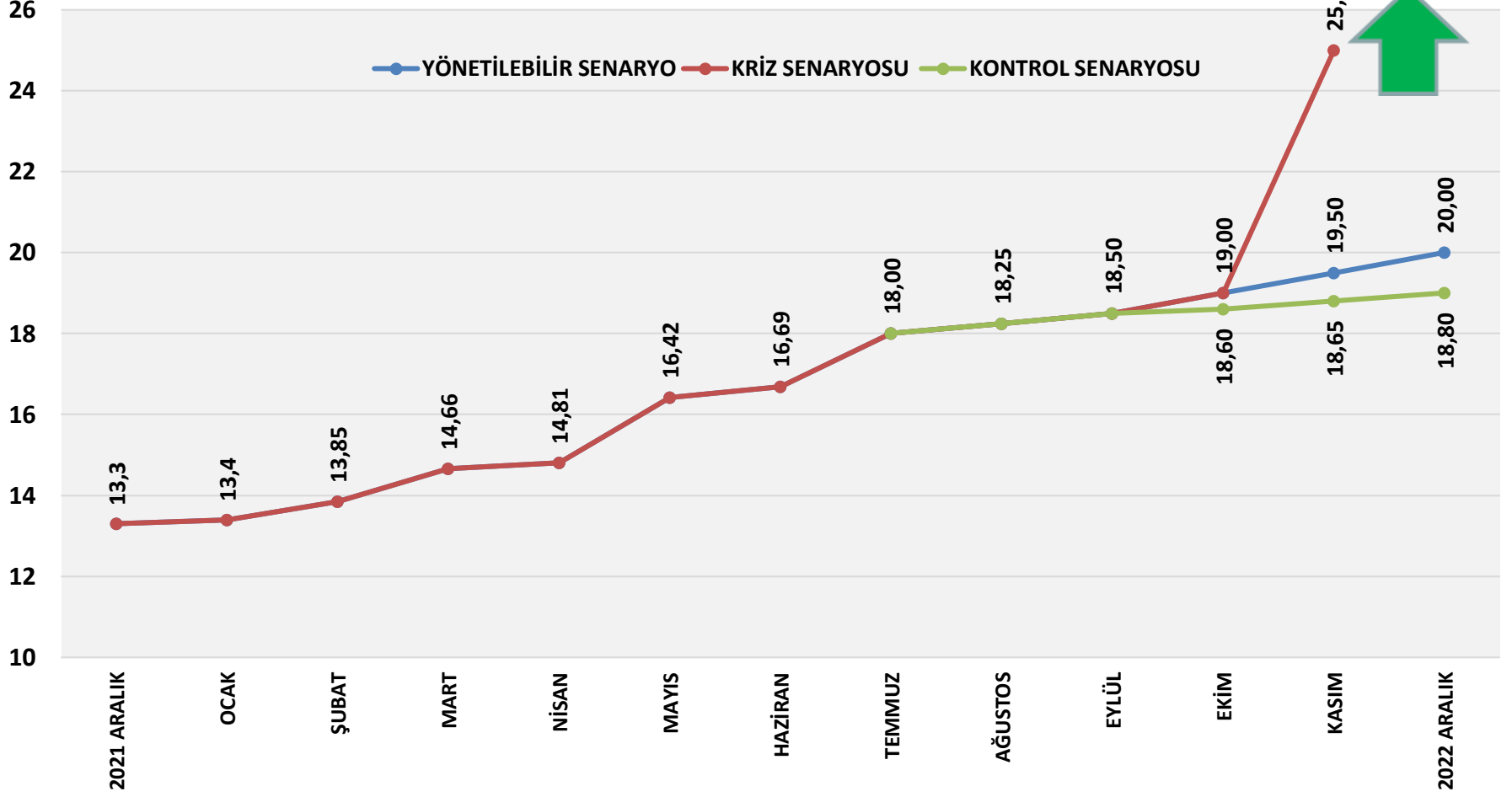
## TCMB POLİTİKA FAİZİ YÜZDE



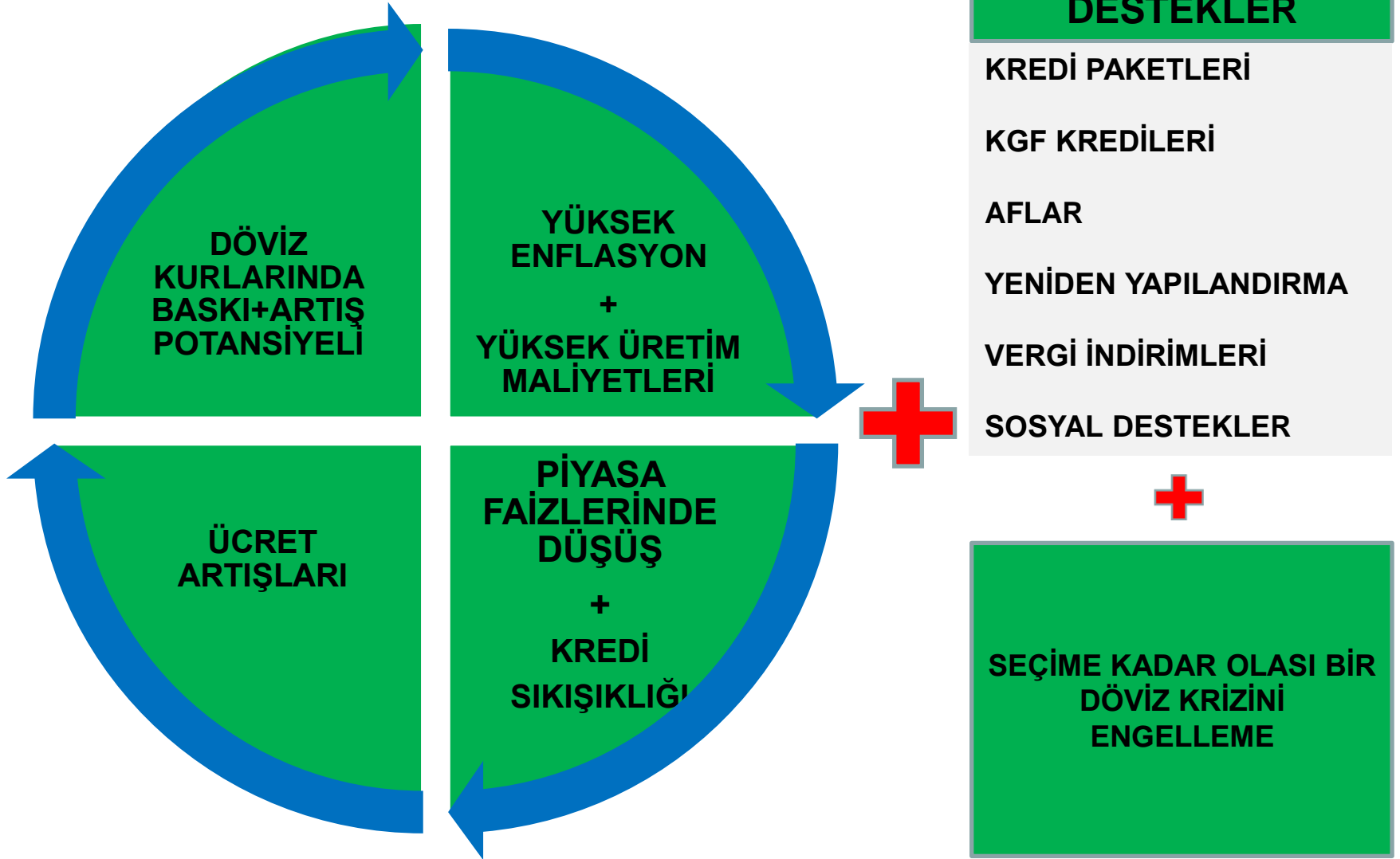


## TÜRK LİRASI ÖNGÖRÜLER

TL ABD DOLARI KUR BEKLENTİLERİ



## SEÇİMLERE KADAR SARMAL VE BÜYÜMEYE DÖNÜK DESTEKLER



---

**ECONOMY AND STRATEGY CONSULTANCY SERVICES**



**ESDH**

**EKONOMİ VE STRATEJİ DANIŞMANLIK HİZMETLERİ**

**EKONOMİ VE STRATEJİ DANIŞMANLIK HİZMETLERİ**

**SERGÜL SOKAK, SARAL SİTESİ C.BLOK D.10 GAYRETTEPE-BEŞİKTAŞ İSTANBUL TEL 0212 352 87 95**

**www . e s d h . com . tr**

---